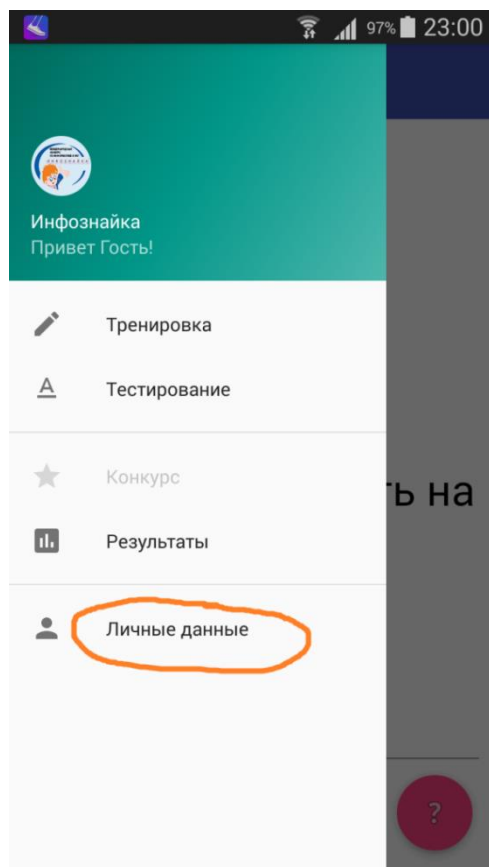


Инструкция участия в мобильной форме конкурса Спасатели 2020

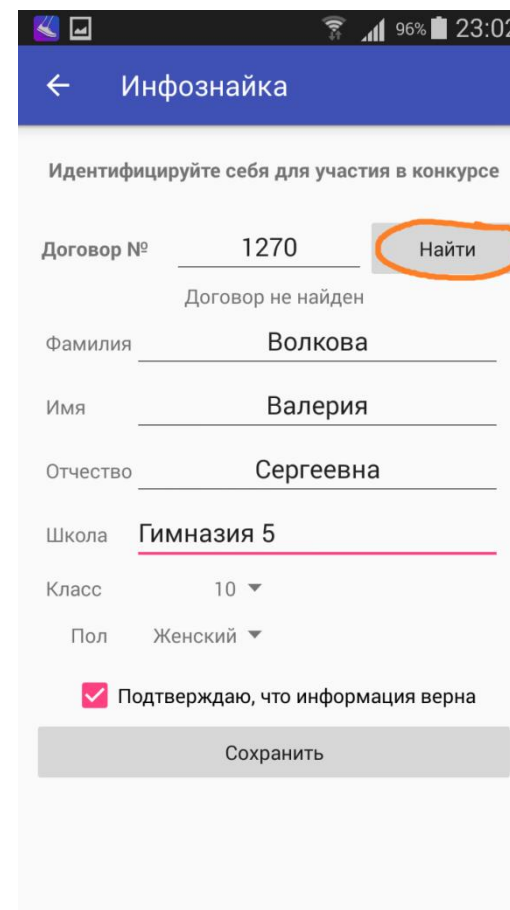
Школьнику нужно скачать и установить приложение Инфознайка (предназначено для проведения конкурсов Инфознайка, Спасатели и т.д.) по ссылке

<https://play.google.com/store/apps/details?id=ru.infoznaika.www.infoznaika&hl=ru>

Затем он должен запустить приложение перейти в пункт «Личные данные» и ввести данные для идентификации в конкурсе.



Нужно обратить особое внимание на ввод номера договора учителя и класса. Номера договора выдается учителю при регистрации на сайте и его всегда можно посмотреть, зайдя на сайте в личный кабинет. Номер договора связывает ученика с личным кабинетом учителя. После ввода номера договора ученик должен нажать кнопку НАЙТИ.



Будет осуществлён поиск номера договора и привязка данных ученика к личному кабинету учителя. Отобразится ФИО учителя.

Затем вводятся остальные сведения. Уровень, на котором будет принимать участие школьник, будет определен согласно указанному при регистрации классу.

Инфознайка

Идентифицируйте себя для участия в конкурсе

Договор № 1270

Комарова Олеся Викторовна

Фамилия Волкова

Имя Валерия

Отчество Сергеевна

Школа Гимназия 5

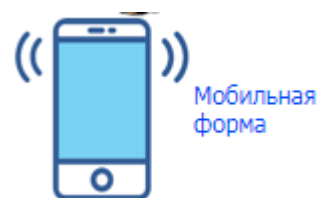
Класс 10 ▼

Пол Женский ▼

Подтверждаю, что информация верна

Затем, нужно нажать кнопку «Сохранить». Произойдёт запись личных данных ученика в базу конкурса. Теперь при повторном запуске приложения его сразу можно будет использовать.

После сохранения данных учащегося они должны появиться в личном кабинете учителя. Чтобы проверить это, учителя в личном кабинет нужно выбрать пункт



Отобразится список учеников прошедших регистрацию

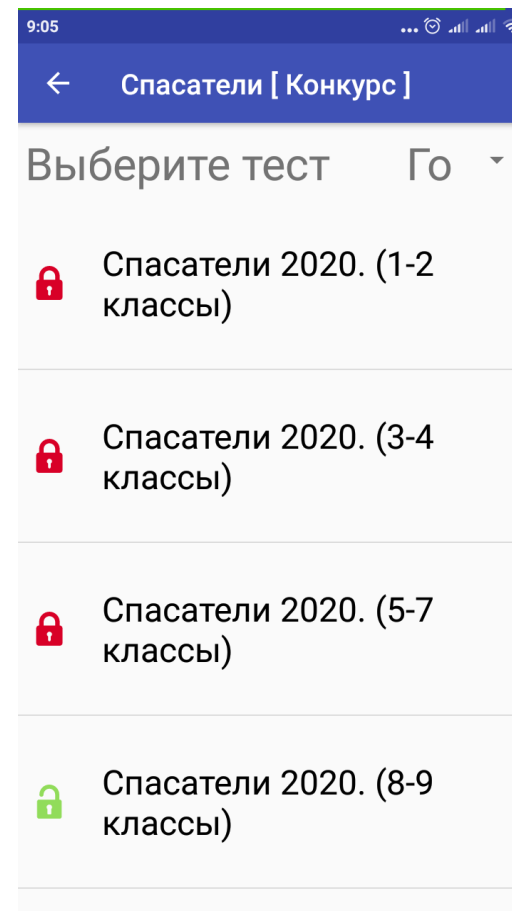

| Учащиеся с мобильных устройств | | | | | | | | |
|--------------------------------|-------|---------|------|----------|--------------------------------------|--------------------------|-------------|---------|
| школа | класс | фамилия | имя | отчество | Pupil_Id | Оплата | Ответы | Уровень |
| Гимназия 1 | 8 | Петров | Петр | Петрович | 43d1142c-240b-4adc-ba2a-5a24adb88166 | <input type="checkbox"/> | Отсутствуют | |

Если оплата за конкурс была произведена учителем, то он должен проставить ее кликнув напротив фамилии учащегося в столбце оплата.

| Учащиеся с мобильных устройств | | | | | | | | |
|--------------------------------|-------|---------|------|----------|--------------------------------------|-------------------------------------|-------------|---------|
| школа | класс | фамилия | имя | отчество | Pupil_Id | Оплата | Ответы | Уровень |
| Гимназия 1 | 8 | Петров | Петр | Петрович | 43d1142c-240b-4adc-ba2a-5a24adb88166 | <input checked="" type="checkbox"/> | Отсутствуют | |

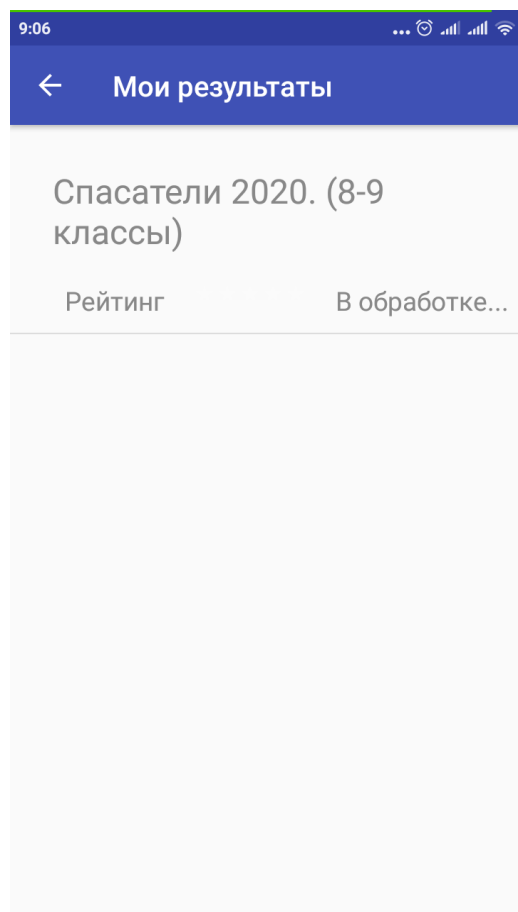
Имеется также возможность самому ученику оплатить участие в конкурсе со своего смартфона, перейдя в раздел «КОНКУРС», выбрав там «СПАСАТЕЛИ» и выбрав свой уровень.

После оплаты у ученика будет открыт доступ к заданиям. Для этого он должен зайти в раздел КОНКУРС и выбрать СПАСАТЕЛИ



Выполняем задания. На выполнение заданий отводится 60 минут.

В итоге после выполнения всех заданий ученик увидит примерно следующее. Это значит, что ответы переданы в базу конкурса. Согласно графику конкурса после подведения итогов здесь будут отображен рейтинг.



Если при работе с приложением возникнут какие-то технические проблемы, то просьба обязательно сообщить о них в Оргкомитет. После 18.00 они будут проанализированы Оргкомитетом и участникам будут предложены варианты их решения.

Учитель также может проверить факт поступления ответов через свой личный кабинет пункт «Мобильная форма»

| Учащиеся с мобильных устройств | | | | | | | |
|--------------------------------|-------|---------|------|----------|--------------------------------------|-------------------------------------|----------|
| школа | класс | фамилия | имя | отчество | Pupil_Id | Оплата | Ответы |
| Гимназия 1 | 8 | Петров | Петр | Петрович | 43d1142c-240b-4adc-ba2a-5a24adb88166 | <input checked="" type="checkbox"/> | Получены |